




INSTRUKCJA INSTALACJI USŁUGI DO OBSŁUGI PROGRAMATORA NABIURKOWEGO RFD100

ARCCAN SMDP BASIC OD WERSJI 3.2.44

rozwiązanie problemu z wyłączeniem w przeglądarkach internetowych obsługi JAVY



Grupa ARCCAN SMDP
ul. Warszawska 97
05-090 Raszyn-Jaworowa
tel. +48 22 720 52 57, email: biuro@arccan.eu
www.arccan.eu

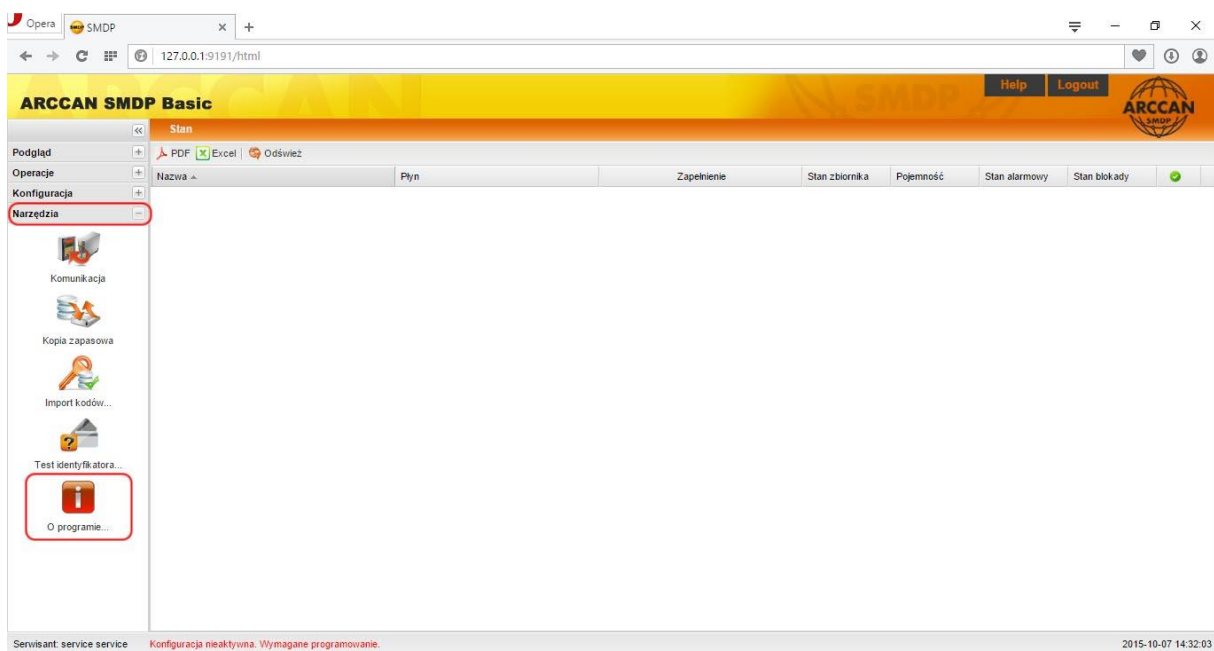
1. Instalacja usługi do obsługi nabiurkowego programatora identyfikatorów RFD100

Procedurę należy przeprowadzić na wszystkich komputerach, gdzie używany będzie nabiurkowy programator identyfikatorów RFD100.

Przez przeglądarkę (korzystając z nadanego adresu – domyślnie <http://127.0.0.1>) należy połączyć się z aplikacją ARCCAN SMDP Basic. Przy ikonie identyfikatorów powinien występować napis: Brak połączenia z usługą czytelnika.



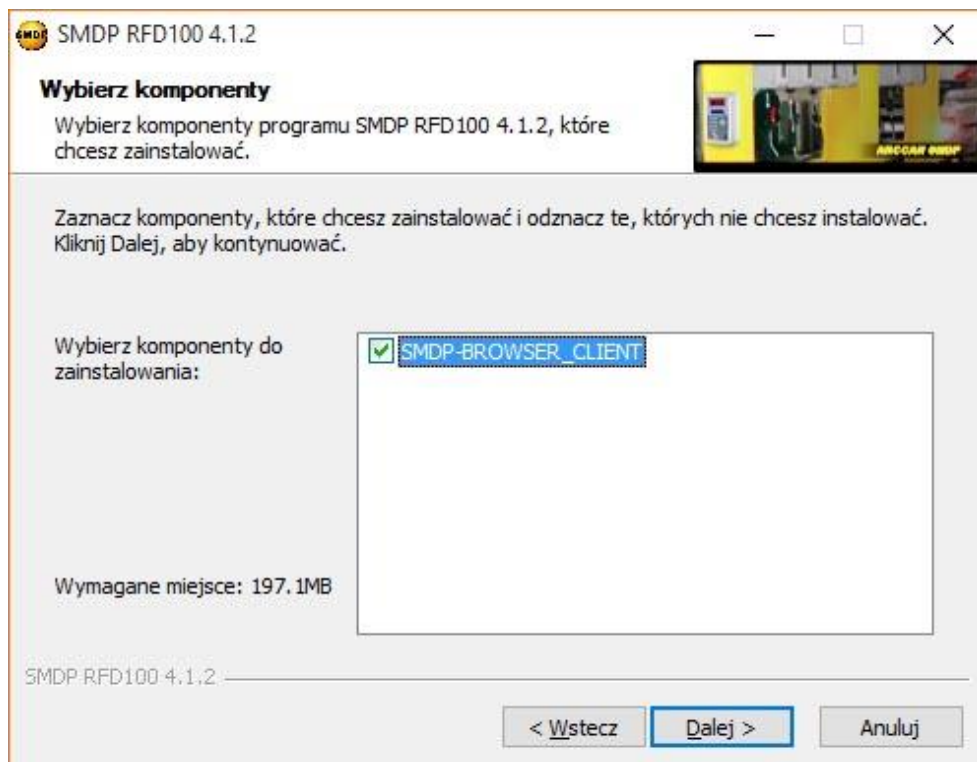
Po zalogowaniu się do programu (z dowolnymi uprawnieniami) należy przejść do pozycji O programie w zakładce Narzędzia.

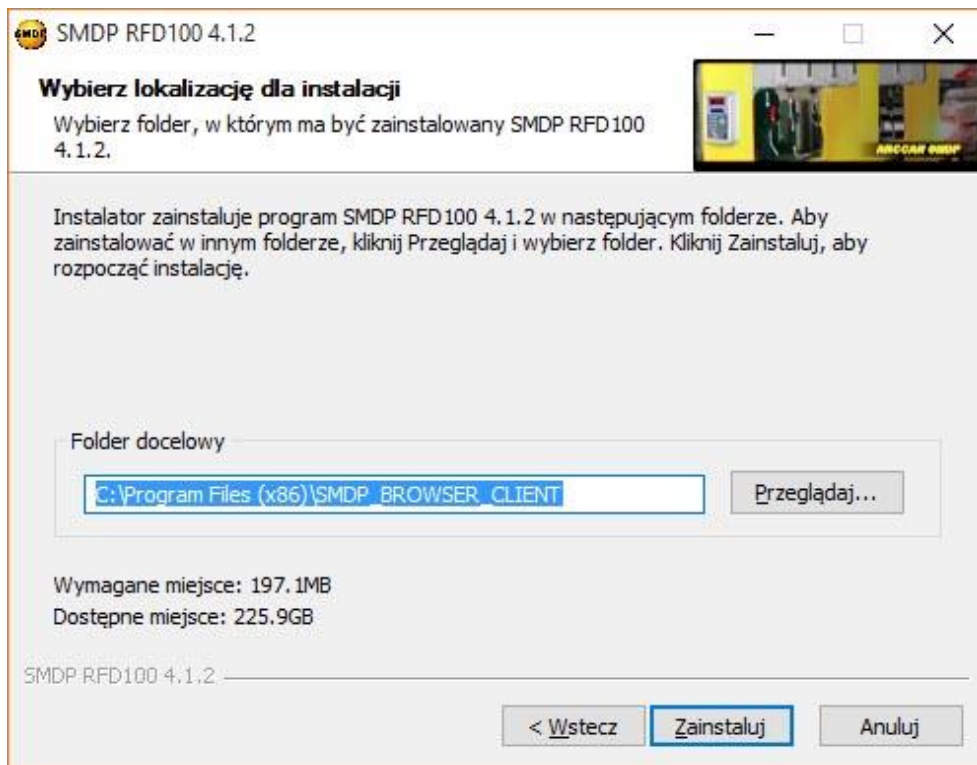


Pojawi się okno, w którym należy wybrać pozycję Pobierz, a w następnym oknie wybrać , co przedstawiają poniższe ilustracje.



Rozpocznie się pobieranie pliku z zainstalowanych zasobów. Po pobraniu można przystąpić do instalacji, przez otwarcie ściągniętego pliku. Przejście przez wszystkie okna instalatora przedstawiają poniższe ilustracje.





Po zainstalowaniu sterowników nabiurkowy programator identyfikatorów RFD100 jest gotowy do użycia. Co przedstawia poniższa ilustracja.

